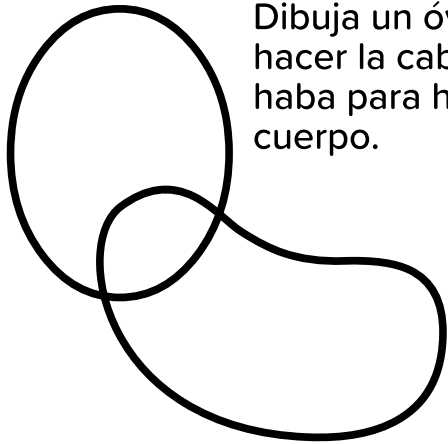


# ¡APRENDE A DIBUJAR A DIGIT THE DOG!

Digit the dog es nuestra perrita favorita a la que le encantan las matemáticas. Ahora puedes usar esta guía para aprender a dibujarla. ¡Diviértete!

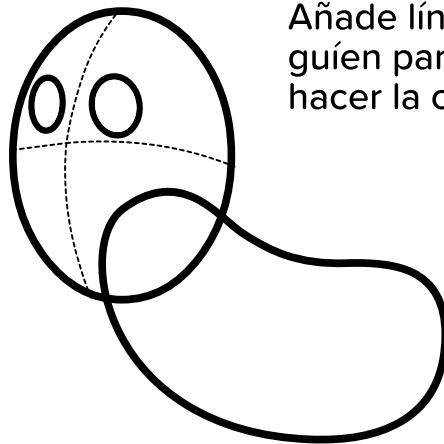
## 1.er paso.

Dibuja un óvalo para hacer la cabeza y una haba para hacer el cuerpo.



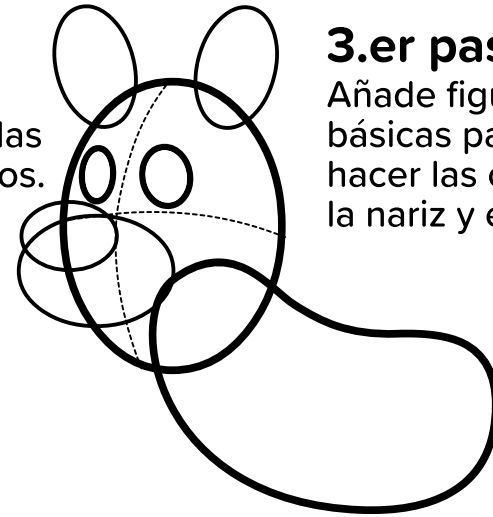
## 2º paso.

Añade líneas que te guíen para que puedas hacer la cara y los ojos.



## 3.er paso.

Añade figuras básicas para hacer las orejas, la nariz y el hocico.



## 4º paso.

Añade figuras básicas para hacer las patas y la cola.



## 5º paso.

Empieza a borrar las figuras básicas y añade detalles como el pelaje, el interior de las orejas y las pupilas.



## 6º paso.

Añade los detalles finales como el pañuelo, las patas y las gafas de Digit.

